

Título de la actividad: Los animales vertebrados

Actividad N°: 2 de 2° año básico

Semana: 27 – 30 de abril

Nombre del estudiante: \_\_\_\_\_

Fecha de realización: \_\_\_\_\_

Tiempo de realización: 1 hora

Profesor: María Yéxica Rivas Jara

Objetivos de Aprendizaje:

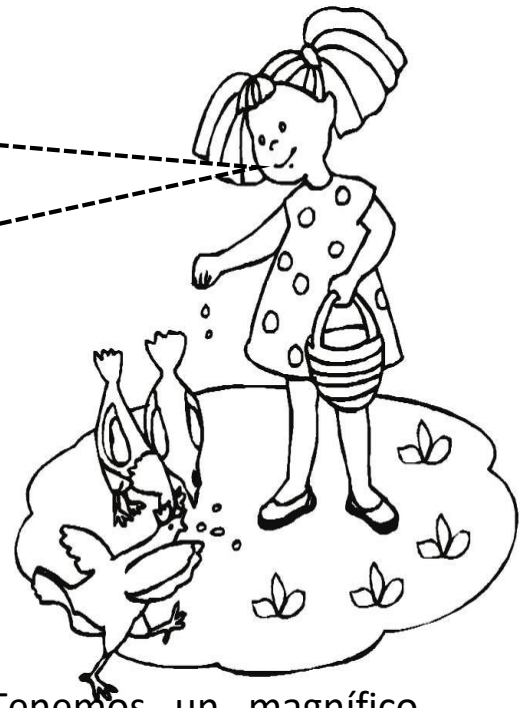
- Observar, describir y clasificar los vertebrados en mamíferos, aves, reptiles, anfibios y peces, a partir de características como cubierta corporal, presencia de mamas y estructuras para la respiración, entre otras.
- Demostrar curiosidad e interés por conocer seres vivos, objetos y/o eventos que conforman el entorno natural.

Forma de evaluación: Formativa

## Guía de Ciencias naturales

La semana pasada hablamos de los animales **vertebrados**. Dentro de éstos están los mamíferos, las aves, los peces, los reptiles y los anfibios.


Estudiamos características de los mamíferos, ahora estudiaremos **las aves**



➤ Abre tu texto en la página 40. Tenemos un magnífico representante de las aves.


¿Sabes cómo se llama esta ave? \_\_\_\_\_ y

¿Cuál es su hábitat? \_\_\_\_\_.



Las aves tienen **dos alas, dos patas** y el cuerpo cubierto de **plumas**. Respiran por **pulmones** y todas nacen de un huevo.

➤ Observa las aves del texto:



➤ ¿Qué tienen en común todas las aves? Escribe 3 características comunes:

✓

---

✓

---

✓

---

➤ ¿En qué se parecen las aves y los mamíferos?


✓

---

➤ ¿En qué se diferencia el avestruz del pingüino?

✓

---



**Clasificar** es agrupar objetos, seres vivos, lugares o situaciones con características comunes.

La clasificación de los animales que aparecen en la página 42 puede ser por varios criterios, por ejemplo:

- Tipo de reproducción.
- Tipo de desplazamiento
- Tipo de alimentación

Cristóbal decidió clasificarlos según cubierta corporal. ¿Lo ayudas?

➤ Observa cómo hizo la clasificación Cristóbal en la página 43 del texto.

- ¿Estás de acuerdo con la clasificación que hizo?
- 

- ¿Qué otro tipo de cubierta corporal conoces?
-

- ¡Ahora ya sabes cómo clasificar! Entonces puedes clasificar los objetos de tu mochila o los que usas para desarrollar tus guías. Tú elijas el criterio para clasificar. Hazlo en tu cuaderno.

Te invito a revisar el cuadernillo de actividades de la asignatura.

Abre en la página **24**.

Están los 5 tipos de animales vertebrados. Recorta y pega según el grupo al que pertenecen.



¡A mí me gusta siempre saber más y más!

Por eso, te invito a investigar sobre estos 2 mamíferos: el ornitorrinco y el hormiguero espinoso.

Luego escribiré en el texto, sólo lo que me llamó la atención...

